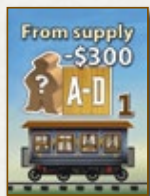



RAILROAD EVOLUTION - Справочник

Вагоны и Тендеры



Заплатите 300\$, чтобы получить выбранного Рабочего из общего запаса и немедленно повесить его. Если у вас нет доступных Этапов - взять Рабочего нельзя.



Получите 1 Аксию. Вы также можете убрать всех Рабочих с планшета и вернуть их обратно в свой личный запас.



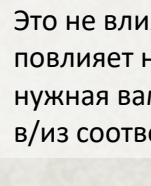
Переместите 1 из ваших построенных Станций в другой город. Вам не надо быть связанным с городом, не платя цену постройки и не получая бонусов (основной/первой станции).



Заплатите 250\$, чтобы получить 1 из 2 Рабочих




Заплатите 100\$, чтобы получить 1 очко Прогресса или 200\$ и получить 2 очка Прогресса




Это не влияет на готовые Этапы, но повлияет на незавершенные, если нужная вам Станция переместится в/из соответствующего города.



Переместите 1 из ваших построенных рельсов на другой участок рельс, не оплачивая его цену - это не вызывает Сделок.



Заплатите 150\$ за каждый ваш Поезд, чтобы взять новый Поезд как обычно




Переместите 1 из ваших построенных Отделений связи в другую секцию Телеграфа, не получая Акции и не беря бонусы с тайлов Телеграфа.


Перемещение рельс этим бонусом может вызвать то, что вы больше не связаны с городами определенного уровня или, что рельсы больше не на участке с нужными вам символами.

Это не влияет на готовые Этапы, но повлияет на незавершенные, если нужные рельсы будут перемещены.

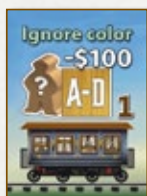
Помните, что с применением этого бонуса также возможно, что ваши рельсы больше не образуют единую непрерывную сеть; однако для всех соответствующих целей вы остаетесь связанным с городом, если к нему примыкает хотя бы 1 ваш рельс.




Заплатите 350\$, чтобы получить Рабочего из общего запаса по вашему выбору



Получите 300\$



Заплатите 100\$ за повышение 1 Рабочего. Вы можете игнорировать цвет, нужный для Этапа. Например, для Этапа нужен 1 оранжевый Рабочий. Вы же платя 100\$ повышаете белого Рабочего.



Тендер

Получите 1 Аксию


Все Тендеры одинаковы

Тайлы Достижений

Примечание: Не забудьте умножить число ПО с каждого тайла (как указано ниже) на множитель ПО сбоку его ряда (смотрите 6-ую страницу правил)



Получите указанное число ПО для каждого вашего Рельса на участках рельсов с указанными символами



Получите указанное число ПО за каждую из ваших Станций в городах указанного уровня



Получите указанное число ПО за каждый завершённый Этап с указанными буквами




Получите 3 ПО за каждые 2 Поезда, которые у вас есть (независимо от того, лицом они вверх или вниз)



Получите 3 ПО за каждые 3 ваши Рельса, которые построены на участках рельсов

Примечание: Рельсы в Торговой зоне не учитываются при этом подсчете



Получите 2 ПО за каждую вашу Станцию в городах, граничащих с океанами

Примечание: Duluth и Chicago граничат с озерами - они здесь не учитываются



Получите 4 ПО за каждую вашу Станцию в городах, основной бонус которых - «набирать очки Прогресса»



Получите 2 ПО за каждую вашу Станцию в городах разных уровней
Пример: У вас есть 2 станции в городах уровня 1, 1 станция в городах 3, 2 станции в городах 5; Это Станции в городах 3 разных уровней и вы получаете 6 ПО (х на множитель ПО из ряда)



Получите 2 ПО за каждую вашу Станцию на месте «Первой Станции» в городе